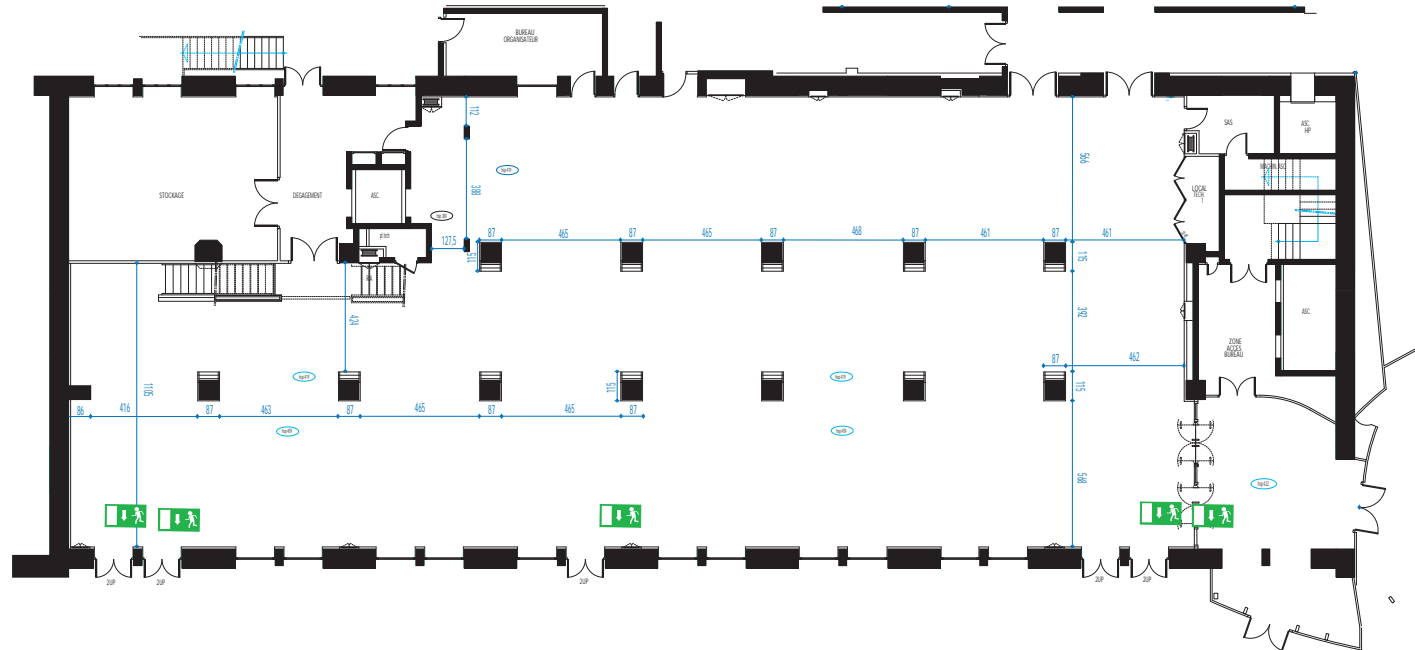
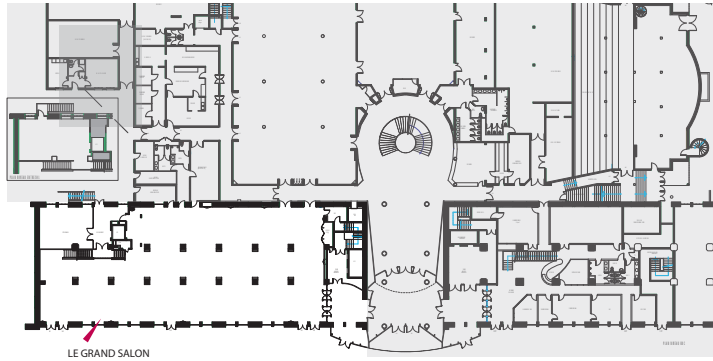


## Le Grand Salon (rez-de-chaussée)


(Plan rez-de-chaussée)



Rez-de-Chaussée	Surface	Surface Exposition	Classe	Théâtre	o	Cocktail Pause	Restauration
Le Grand Salon / bar sur Mezzanine	660 m2	660 m2	200	350	92	660	600

Données techniques :

- \* Surface : 660 m2
- \* Revêtement de sol : carrelage
- \* Salle climatisé
- \* Lumière naturelle

(Unité de mesure : mm)  
 (Issue de secours)